



# Dell DSS 1510

## Getting Started With Your System

Začínáme se systémem

Τα πρώτα βήματα στο σύστημά σας

Rozpoczynanie pracy z systemem

Upoznavanje sa sistemom

Sisteminizi Kullanmaya Başlarken

### Technical specifications

The following specifications are only those required by law to ship with your system. For a complete and current listing of the specifications for your system, see the Owner's Manual at [Dell.com/dssmanuals](http://Dell.com/dssmanuals).

Wattage	Current Consumption	Supply Voltage	Frequency
550 W (Platinum)	7.4 A–3.7 A	100–240 V AC	50/60 Hz
450 W (Bronze)	6.5 A–3.5 A	100–240 V AC	50/60 Hz

**NOTE:** This system is also designed to be connected to IT power systems with a phase-to-phase voltage not exceeding 230 V.

#### System battery

3 V CR2032 lithium coin cell

#### Temperature

Maximum ambient temperature for continuous operation: 35°C

**NOTE:** Certain configurations of this server have been validated to perform at temperatures as high as 45°C and humidity of up to 29°C maximum dew point. These configurations are Dell Fresh Air compliant.

For information on Dell Fresh Air and supported expanded operating temperature range, see the Owner's Manual at [Dell.com/dssmanuals](http://Dell.com/dssmanuals).

### Technické údaje

Následující specifikace obsahují pouze informace, které musí být se systémem dodány dle zákona. Úplný a aktuální seznam technických údajů k systému naleznete v uživatelské příručce na adrese [Dell.com/dssmanuals](http://Dell.com/dssmanuals).

Výkon	Odběr proudu	Napětí zdroje	Frekvence
550 W (Platinum)	7,4 A–3,7 A	100–240 V stř.	50/60 Hz
450 W (Bronze)	6,5 A–3,5 A	100–240 V stř.	50/60 Hz

**POZNÁMKA:** Tento systém je rovněž určen pro účely připojení k napájecím systémům IT, u nichž mezifázové napětí nepřekračuje 230 V.

#### Systémová baterie

3V CR2032 lithiová knoflíková baterie

#### Teplota

Maximální okolní teplota pro nepřetržitý provoz: 35 °C

**POZNÁMKA:** Některé konfigurace tohoto serveru byly schváleny tak, aby fungovaly při teplotách až 45 °C a vlhkosti až 29 °C maximálního rosného bodu. Tyto konfigurace splňují podmínky Dell Fresh Air.

Informace o standardu Dell Fresh Air a podporovaném rozšířeném rozsahu provozních teplot naleznete v uživatelské příručce na adrese [Dell.com/dssmanuals](http://Dell.com/dssmanuals).

### Τεχνικές προδιαγραφές

Οι προδιαγραφές που ακολουθούν είναι μόνο οι απαιτούμενες με βάση τη νομοθεσία κατά την αποστολή του συστήματός σας. Αν θέλετε να δείτε μια πλήρη λίστα με τις ισχύουσες προδιαγραφές για το σύστημά σας, ανατρέξτε στην ενότητα Owner's Manual (Εγχειρίδιο κατόχου) στην ιστοσελίδα [Dell.com/dssmanuals](http://Dell.com/dssmanuals).

Ισχύς σε W	Κατανάλωση ρεύματος	Τάση τροφοδοσίας	Συχνότητα
550 W (Platinum)	7,4 A–3,7 A	100–240 V εναλλασσόμενου ρεύματος (AC)	50/60 Hz
450 W (Bronze)	6,5 A–3,5 A	100–240 V εναλλασσόμενου ρεύματος (AC)	50/60 Hz

**ΣΗΜΕΙΩΣΗ:** Το συγκεκριμένο σύστημα είναι σχεδιασμένο και για να συνδέεται σε συστήματα της IT Power στα οποία η τάση μεταξύ των φάσεων δεν υπερβαίνει τα 230 V.

#### Μπαταρία συστήματος

Μπαταρία λιθίου CR2032 3 V σε σχήμα νομίσματος

#### Θερμοκρασία

Μέγιστη θερμοκρασία περιβάλλοντος για συνεχή λειτουργία: 35°C

**ΣΗΜΕΙΩΣΗ:** Ορισμένες συνδεσμολογίες του συγκεκριμένου περιβλήματος έχουν ελεγχθεί και διαπιστωμένα λειτουργούν σωστά σε θερμοκρασία έως και 45°C και με υγρασία έως και το μέγιστο σημείο δρόσου των 29°C. Οι συνδεσμολογίες αυτές είναι συμβατές με την τεχνολογία Dell Fresh Air.

Για πληροφορίες όσον αφορά την τεχνολογία Dell Fresh Air και τις υποστηριζόμενες περιοχές τιμών για διευρυμένη λειτουργία, ανατρέξτε στην ενότητα Owner's Manual (Εγχειρίδιο κατόχου) στην ιστοσελίδα [Dell.com/dssmanuals](http://Dell.com/dssmanuals).

### Dane techniczne

Poniżej zamieszczono wyłącznie dane techniczne, które muszą być dostarczone z systemem dla zachowania zgodności z obowiązującym prawem. Pełne i aktualne dane techniczne systemu zawiera Podręcznik użytkownika, dostępny na stronie internetowej [Dell.com/dssmanuals](http://Dell.com/dssmanuals).

Moc	Pobór prądu	Napięcie zasilania	Częstotliwość
550 W (Platinum)	7,4 A–3,7 A	Prąd zmienny 100–240 V	50/60 Hz
450 W (Bronze)	6,5 A–3,5 A	Prąd zmienny 100–240 V	50/60 Hz

**UWAGA:** System jest także zaprojektowany do pracy w systemach zasilania IT, w których napięcie międzyfazowe nie przekracza 230 V.

#### Bateria systemowa

Litowa bateria pastylkowa 3 V CR2032

#### Temperatura

Maksymalna temperatura otoczenia w przypadku pracy ciągłej: 35°C

**UWAGA:** Niektóre konfiguracje serwera są dopuszczzone do pracy przy temperaturze otoczenia do 45°C i wilgotności do maks. punktu rosy 29°C. Te konfiguracje są zgodne z systemem chłodzenia Dell Fresh Air.

Informacje o systemie chłodzenia Dell Fresh Air oraz o rozszerzonych dopuszczalnych zakresach temperatury zawiera Podręcznik użytkownika dostępny na stronie internetowej [Dell.com/dssmanuals](http://Dell.com/dssmanuals).

### Tehničke specifikacije

Specifikacije date u nastavku su one koje se prema zakonu moraju isporučivati uz vaš sistem. Potpun i trenutni spisak specifikacija za vaš sistem potražite u korisničkom priručniku na strani [Dell.com/dssmanuals](http://Dell.com/dssmanuals).

Napon	Potrošnja struje	Napon napajanja	Frekvencija
550 W (platina)	7,4 A–3,7 A	100–240 V AC	50/60 Hz
450 W (bronz)	6,5 A–3,5 A	100–240 V AC	50/60 Hz

**NAPOMENA:** Ovaj sistem je takode dizajniran za povezivanje sa IT sistemima napajanja sa naponom između faza koji ne prelazi 230 V.

#### Baterija sistema

3 V CR2032 litijumska coin cell baterija

#### Temperatura

Maksimalna ambientalna temperatura za neprekidni rad: 35°C

**NAPOMENA:** Odredene konfiguracije ovog servera su potvrđene za rad pri maksimalnim temperaturama od 45°C i vlažnosti od 29°C maksimalne temperature kondenzacije. Te konfiguracije su kompatibilne sa Dell Fresh Air rešenjima.

Za informacije o Dell Fresh Air rešenjima i podržanim proširenim opsezima radne temperature, pogledajte korisnički priručnik na [Dell.com/dssmanuals](http://Dell.com/dssmanuals).

### Teknik özellikler

Aşağıdaki teknik özellikler yalnız kanunların sisteminizle birlikte gönderilmesini şart koştuğu özelliklerdir. Sistem özelliklerinizin tam ve güncel listesi için [Dell.com/dssmanuals](http://Dell.com/dssmanuals) adresindeki Kullanıcı Kılavuzuna bakın.

Güç kaynağı birimi başına güç değerleri	Watt	Mevcut Tüketim	Besleme Voltajı	Frekans
	550 W (Platinyum)	7,4 A–3,7 A	100–240 V AC	50/60 Hz
	450 W (Bronz)	6,5 A–3,5 A	100–240 V AC	50/60 Hz

**NOT:** Bu sistem, 230 V'u aşmayan fazlar arası voltajlı BT güç sistemlerine bağlanmak üzere tasarlandı.

#### Sistem pili

3 V CR2032 lityum düğme pil

#### Sıcaklık

Sürekli çalışma için maksimum ortam sıcaklığı: 35°C

**NOT:** Bu sunucunun belirli yapılandırmalarının 45°C gibi yüksek sıcaklıklarda ve 29°C maksimum yoğuşma noktası oranında nemli ortamlarda çalıştığı onaylanmıştır. Bu yapılandırmalar Dell Fresh Air uyumludur.

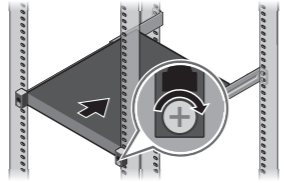
Dell Fresh Air ve desteklenen genişletilmiş çalışma sıcaklık aralığı ve yapılandırmaları hakkında daha fazla bilgi için, [Dell.com/dssmanuals](http://Dell.com/dssmanuals) adresindeki Kullanım Kılavuzuna bakın.





## Setting up your system Instalace systému | Ρύθμιση του συστήματός σας | Konfigurowanie systemu Podešavanje sistema | Sisteminizin kurulumu

- ⚠ **WARNING:** Before setting up your system, review and follow the safety instructions that shipped with the system.
- ⚠ **CAUTION:** Use Extended Power Performance (EPP) compliant power supplies, indicated by the EPP label, on your system. For more information on EPP, see the Owner's Manual at [Dell.com/dssmanuals](http://Dell.com/dssmanuals).
- 📄 **NOTE:** The documentation set for your system is available at [Dell.com/dssmanuals](http://Dell.com/dssmanuals). Always check for updates and read the updates first because they often supersede information in other documents.
- 📄 **NOTE:** Ensure that the operating system is installed before installing hardware or software not purchased with the system. For more information on supported operating systems, see [Dell.com/ossupport](http://Dell.com/ossupport).



- ⚠ **VAROVÁNÍ:** Než systém nainstalujete, seznámte se s bezpečnostními pokyny dodávanými se systémem a tyto pokyny dodržujte.
- ⚠ **UPOZORNĚNÍ:** Používejte v systému napájecí zdroje standardu EPP (Extended Power Performance), které jsou označeny štítkem EPP. Podrobnosti ohledně standardu EPP naleznete v uživatelské příručce na adrese [Dell.com/dssmanuals](http://Dell.com/dssmanuals).
- 📄 **POZNÁMKA:** Dokumentace určená pro váš systém je k dispozici na adrese [Dell.com/dssmanuals](http://Dell.com/dssmanuals). Dávejte vždy pozor, zda nejste u aktualizace, a tyto aktualizace čtěte jako první. Často mohou nahrazovat informace z jiných dokumentů.
- 📄 **POZNÁMKA:** Před instalací hardwaru nebo softwaru, které jste nezakoupili se systémem, je třeba nainstalovat operační systém. Další informace o podporovaných systémech naleznete na adrese [Dell.com/ossupport](http://Dell.com/ossupport).

- ⚠ **ΠΡΟΕΙΔΟΠΟΙΗΣΗ:** Προτού ρυθμίσετε το σύστημά σας, ανασκοπήστε και ακολουθήστε τις οδηγίες ασφαλείας που το συνόδευαν όταν το παραλάβατε.
- ⚠ **ΠΡΟΣΟΧΗ:** Χρησιμοποιήστε τροφοδοτικά που είναι συμβατά με τη δυνατότητα Extended Power Performance (EPP, διευρυμένες επιδόσεις ισχύος) και υποδεικνύονται στην ετικέτα EPP στο σύστημά σας. Για περισσότερες πληροφορίες όσον αφορά τη δυνατότητα EPP, ανατρέξτε στην ενότητα «Εγχειρίδιο κατόχου» στην ιστοσελίδα [Dell.com/dssmanuals](http://Dell.com/dssmanuals).
- 📄 **ΣΗΜΕΙΩΣΗ:** Η τεκμηρίωση που αφορά το σύστημά σας είναι διαθέσιμη στην ιστοσελίδα [Dell.com/dssmanuals](http://Dell.com/dssmanuals). Φροντίστε να ελέγχετε πάντα μήπως υπάρχουν ενημερωμένες εκδόσεις και να τις διαβάζετε πρώτα γιατί συχνά αντικαθιστούν τις πληροφορίες που υπήρχαν σε άλλα έγγραφα.
- 📄 **ΣΗΜΕΙΩΣΗ:** Προτού εγκαταστήσετε υλισμικό ή λογισμικό που δεν έχετε αγοράσει μαζί με το σύστημα, βεβαιωθείτε ότι είναι ήδη εγκατεστημένο το λειτουργικό σύστημα. Για περισσότερες πληροφορίες όσον αφορά τα υποστηριζόμενα λειτουργικά συστήματα, επισκεφτείτε την ιστοσελίδα [Dell.com/ossupport](http://Dell.com/ossupport).

- ⚠ **OSTRZEŻENIE:** Przed skonfigurowaniem systemu należy wykonać zalecenia dotyczące bezpieczeństwa dostarczone z komputerem.
- ⚠ **PRZESTROGA:** W systemie należy stosować zasilacze typu Extended Power Performance (EPP), oznaczone etykietą EPP. Aby uzyskać dalsze informacje na temat standardu EPP, należy zapoznać się z podręcznikiem użytkownika dostępnym pod adresem [Dell.com/dssmanuals](http://Dell.com/dssmanuals).
- 📄 **UWAGA:** Pełna dokumentacja systemu jest dostępna na stronie internetowej [Dell.com/dssmanuals](http://Dell.com/dssmanuals). Przed przystąpieniem do dalszych czynności należy zapoznać się z najnowszymi aktualizacjami dokumentacji, ponieważ informacje w nich zawarte zastępują informacje dostarczone w innych dokumentach.
- 📄 **UWAGA:** Przed zainstalowaniem jakiegokolwiek sprzętu lub oprogramowania innego niż dostarczone z systemem należy zainstalować system operacyjny. Aby uzyskać więcej informacji o obsługiwanych systemach operacyjnych, zobacz [Dell.com/ossupport](http://Dell.com/ossupport).

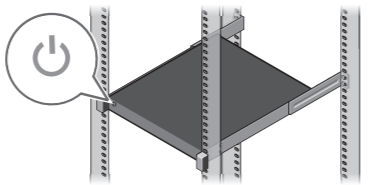
- ⚠ **UPOZORENJE:** Pre podešavanja sistema, pogledajte i sledite bezbednosna uputstva koja ste dobili uz sistem.
- ⚠ **OPREZ:** Koristite izvore napajanja koji su kompatibilni sa funkcijom Extended Power Performance (EPP), što je naznačeno na EPP nalepnici na vašem sistemu. Dodatne informacije o funkciji EPP potražite u korisničkom priručniku na [Dell.com/dssmanuals](http://Dell.com/dssmanuals).
- 📄 **NAPOMENA:** Komplet dokumentacije za vaš sistem je dostupan na adresi [Dell.com/dssmanuals](http://Dell.com/dssmanuals). Uvek proverite da li postoje ispravke i prvo pročitate ispravke jer one obično zamenjuju informaciju u drugim dokumentima.
- 📄 **NAPOMENA:** Proverite da li je operativni sistem instaliran pre nego što instalirate hardver ili softver koji niste kupili uz sistem. Za dodatne informacije o podržanim operativnim sistemima pogledajte [Dell.com/ossupport](http://Dell.com/ossupport).

- ⚠ **UYARI:** Sisteminizi kurmadan önce sistemle birlikte gönderilen güvenlik talimatlarını inceleyin ve uygulayın.
- ⚠ **DİKKAT:** Sisteminizdeki EPP etiketi ile gösterilen ilave Güç Performansı (EPP) uyumlu güç kaynaklarını kullanın. EPP ile ilgili daha fazla bilgi için, [Dell.com/dssmanuals](http://Dell.com/dssmanuals) adresindeki Kullanım Kılavuzu'na bakın.
- 📄 **NOT:** Sisteminize özel belgeleri [Dell.com/dssmanuals](http://Dell.com/dssmanuals) adresinde bulabilirsiniz. Güncellemeleri her zaman kontrol edin ve sık sık diğer belgelerdeki bilgileri geçersiz kıldıkları için öncelikle güncellemeleri okuyun.
- 📄 **NOT:** Sistemle birlikte satın alınmayan donanım ya da yazılımı kurmadan önce işletim sisteminin kurulu olduğundan emin olun. Desteklenen işletim sistemleri hakkında daha fazla bilgi almak için [Dell.com/ossupport](http://Dell.com/ossupport) adresini ziyaret edin.

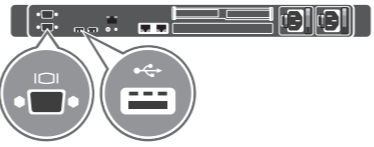
- 1** Install the system into a rack and tighten the screw.  
Nainstalujte systém do racku a utáhněte šroub.  
Εγκαταστήστε το σύστημα μέσα σε rack και σφίξτε τη βίδα.  
Zainstaluj system na stelažu i dokręć śrubę.  
Instalirajte sistem u rek i pritegnite zavrtnaj.  
Sistemi bir rafa monte edin ve vidayı sıkın.



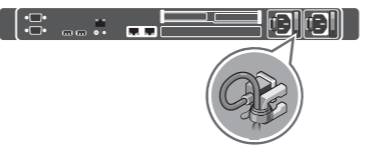
- 3** Connect the system to a power source.  
Připojte systém ke zdroji napájení.  
Συνδέστε το σύστημα σε πηγή ισχύος.  
Podłącz system do źródła zasilania.  
Povežite sistem na izvor napajanja.  
Sistemi bir güç kaynağına takın.



- 5** Turn on the system.  
Zapněte systém.  
Ενεργοποιήστε το σύστημα.  
Włącz system.  
Uključite sistem.  
Sistemi açın.



- 2** Connect the keyboard, mouse, and monitor (optional).  
Připojte klávesnici, myš nebo monitor (volitelně).  
Připojte klávesnici, myš nebo monitor (volitelně).  
Συνδέστε το πληκτρολόγιο, το ποντίκι και την οθόνη (προαιρετικά).  
Podłącz klawiaturę, mysz i monitor (opcjonalnie).  
Povežite tastaturu, miša i monitor (opcija).  
Klavyeyi, fareyi ve ekranı (isteğe bağlı) bağlayın.



- 4** Loop and secure the power cable using the retention strap.  
Provlečte a upevněte kabel pomocí pojistného popruhu.  
Tυλίξτε και στερεώστε το καλώδιο τροφοδοσίας χρησιμοποιώντας το λουρί συγκράτησης.  
Zwinić kabel zasilania i zabezpiecz go paskiem.  
Omotajte i pričvrstite kabl za napajanje pomoću spojnice.  
Güç kablosunu tutma kayışıyla döndürün ve emniyetli hale getirin.

### Dell End User License Agreement

Before using your system, read the Dell Software License Agreement that shipped with your system. If you do not accept the terms of agreement, see [Dell.com/contactdell](http://Dell.com/contactdell).

Save all software media that shipped with your system. These media are backup copies of the software installed on your system.

### Licenční smlouva společnosti Dell s koncovým uživatelem

Než začnete systém používat, přečtěte si licenční smlouvu společnosti Dell k softwaru dodávanou se systémem. Jestliže podmínky dané smlouvou nepřijímáte, přejděte na adresu [Dell.com/contactdell](http://Dell.com/contactdell).

Veškerá média se softwarem dodávaná se systémem si uložte. Tato média představují záložní kopie daného softwaru nainstalovaného do systému.

### Συμφωνία αδειοδότησης της Dell για τον τελικό χρήστη

Προτού χρησιμοποιήσετε το σύστημα σας, διαβάστε τη «Συμφωνία αδειοδότησης λογισμικού της Dell» που το συνόδευε όταν το παραλάβατε. Αν δεν αποδέχεστε τους όρους της συμφωνίας, ανατρέξτε στην ιστοσελίδα [Dell.com/contactdell](http://Dell.com/contactdell).

Φυλάξτε σε ασφαλές σημείο όλα τα μέσα λογισμικού που συνόδευαν το σύστημά σας όταν το παραλάβατε. Τα μέσα αυτά είναι αντίγραφα ασφαλείας των λογισμικών που υπάρχουν εγκατεστημένα στο σύστημά σας.

### Umowa licencyjna firmy Dell dla użytkownika końcowego

Przed rozpoczęciem użytkowania systemu należy przeczytać Umowę licencyjną firmy Dell dla użytkownika końcowego, dostarczoną z systemem. Jeśli nie akceptujesz warunków umowy, zobacz [Dell.com/contactdell](http://Dell.com/contactdell).

Zachowaj wszystkie nośniki oprogramowania dostarczone z systemem. Nośniki te są kopiami zapasowymi oprogramowania zainstalowanego w urządzeniu.

### Ugovor o licenciranju sa krajnjim korisnikom kompanije Dell

Pre korišćenja sistema pročitajte Ugovor o licenciranju softvera kompanije Dell koji ste dobili uz sistem. Ako ne prihvatate uslove ugovora, pogledajte [Dell.com/contactdell](http://Dell.com/contactdell). Sačuvajte medije sa softverom koje ste dobili uz sistem. Ti mediji sadrže rezervne kopije softvera instaliranog na vašem sistemu.

### Dell Son Kullanıcı Lisans Sözleşmesi

Sisteminizi kullanmadan önce, sisteminizle birlikte gönderilen Dell Yazılım Lisansı Sözleşmesini okuyun. Sözleşme koşullarını kabul etmiyorsanız, [Dell.com/contactdell](http://Dell.com/contactdell) adresini ziyaret edin. Sisteminizle birlikte verilen tüm yazılım ortamını saklayın. Bu ortam sisteminizde kurulan yazılımın yedek kopyalarıdır.

- ⚠ **WARNING:** A WARNING indicates a potential for property damage, personal injury, or death.
- ⚠ **CAUTION:** A CAUTION indicates potential damage to hardware or loss of data if instructions are not followed.
- 📄 **NOTE:** A NOTE indicates important information that helps you make better use of your computer.
- ⚠ **VAROVÁNÍ:** VAROVÁNÍ upozorňuje na potenciální poškození majetku a riziko úrazu nebo smrti.
- ⚠ **UPOZORNĚNÍ:** UPOZORNĚNÍ označuje potenciální poškození hardwaru nebo ztrátu dat v případě nerespektování pokynů.
- 📄 **POZNÁMKA:** POZNÁMKA označuje důležité informace, které pomáhají k lepšímu využití počítače.
- ⚠ **ΠΡΟΕΙΔΟΠΟΙΗΣΗ:** Η ΠΡΟΕΙΔΟΠΟΙΗΣΗ υποδεικνύει ότι υπάρχει το ενδεχόμενο να προκληθεί υλική ζημιά, τραυματισμός ή θάνατος.
- ⚠ **ΠΡΟΣΟΧΗ:** Η ΠΡΟΣΟΧΗ υποδεικνύει ότι υπάρχει το ενδεχόμενο να προκληθεί ζημιά στο υλισμικό ή απώλεια δεδομένων αν δεν ακολουθήσετε τις οδηγίες.
- 📄 **ΣΗΜΕΙΩΣΗ:** Η ΣΗΜΕΙΩΣΗ υποδεικνύει σημαντικές πληροφορίες που σας βοηθούν να χρησιμοποιείτε καλύτερα τον υπολογιστή σας.
- ⚠ **OSTRZEŻENIE:** Napis OSTRZEŻENIE informuje o sytuacjach, w których występuje ryzyko uszkodzenia sprzętu, obrażeń ciała lub śmierci.
- ⚠ **PRZESTROGA:** Napis PRZESTROGA informuje o sytuacjach, w których nieprzestrzeganie instrukcji może doprowadzić do uszkodzenia sprzętu lub utraty danych.
- 📄 **UWAGA:** Napis UWAGA wskazuje ważną informację, która pozwala lepiej wykorzystać posiadany komputer.
- ⚠ **UPOZORENJE:** UPOZORENJE ukazuje na opasnost od oštećenja opreme, telesnih povreda ili smrti.
- ⚠ **OPREZ:** Oznaka OPREZ ukazuje na moguće oštećenje hardvera ili gubitak podataka ukoliko se uputstva ne poštuju.
- 📄 **NAPOMENA:** Oznaka NAPOMENA ukazuje na važne informacije koje vam pomažu da bolje koristite računar.
- ⚠ **UYARI:** UYARI, mülk hasarı, kişisel yaranalma veya ölüm potansiyeline işaret eder.
- ⚠ **DİKKAT:** DİKKAT, talimatlar izlenmediği takdirde donanımın zarar görmesi veya veri kaybı ihtimalinin bulunduğuna işaret eder.
- 📄 **NOT:** NOT, bilgisayarınızdan daha iyi yararlanmanıza yardım eden önemli bilgileri gösterir.

Copyright © 2015 Dell Inc. All rights reserved. This product is protected by U.S. and international copyright and intellectual property laws. Dell™ and the Dell logo are trademarks of Dell Inc. in the United States and/or other jurisdictions. All other marks and names mentioned herein may be trademarks of their respective companies.  
 Regulatory model/type: E285 Series/E285002  
 Printed in Poland  
 2015 - 06

Copyright © 2015 Dell Inc. Všechna práva vyhrazena. Tento produkt je chráněn zákony na ochranu autorských práv a zákony k duševnímu vlastnictví/přijetími ve Spojených státech i mezinárodně. Dell™ a logo Dell jsou ochranné známky společnosti Dell Inc. v USA nebo v jiných jurisdikcích. Všechny ostatní známky a názvy, které jsou zde uvedeny, mohou být ochrannými známkami příslušných společností.  
 Směrníkový model/typ: Řada E285/E285002  
 Vytisknuto v Polsku  
 2015 - 06

Copyright © 2015 Dell Inc. Με επιφύλαξη παντός δικαιώματος. Το προϊόν προστατεύεται από τη νομοθεσία των ΗΠΑ και τη διεθνή νομοθεσία για τα πνευματικά δικαιώματα και την πνευματική ιδιοκτησία. Η ονομασία Dell™ και το λογότυπο της Dell είναι εμπορικά σήματα της Dell Inc. στις ΗΠΑ και/ή στη δικαιοδοσία άλλων χωρών. Όλα τα άλλα σήματα και όλες οι άλλες ονομασίες που μνημονεύονται στο έγγραφο ενδέχεται να είναι εμπορικά σήματα των αντίστοιχων εταιρειών τους.  
 Μοντέλο/τύπος κατά τους ρυθμιστικούς φορείς: Σειρά E285/E285002  
 Εκτύπωση στην Πολωνία  
 2015 - 06

Copyright © 2015 Dell Inc. Wszelkie prawa zastrzeżone. Ten produkt jest chroniony przepisami prawa autorskiego w Stanach Zjednoczonych i na świecie. Dell™ i logo Dell są znakami towarowymi firmy Dell Inc. w Stanach Zjednoczonych i w innych krajach. Inne nazwy i znaki towarowe użyte w tekście mogą być własnością innych podmiotów.  
 Model i typ wg normy: E285 Series/E285002  
 Wydrukowano w Polsce  
 2015 - 06

Autorsko pravo © 2015 Dell Inc. Sva prava zadržana. Ovaj proizvod je zaštićen američkim i međunarodnim zakonima o autorskom pravu i intelektualnoj svojini. Dell™ i logotip Dell su zaštitni žigovi kompanije Dell Inc. u Sjedinjenim Američkim Državama i/ili drugim jurisdikcijama. Svi ostali žigovi i imena koji se pominju u ovom tekstu mogu biti žigovi njihovih odgovarajućih kompanija.  
 Regulatorni model/tip: E285 serija/E285002  
 Štampano u Poljskoj  
 2015 - 06

Τelif Hakkı © 2015 Dell Inc. Tüm hakları saklıdır. Bu ürün ABD ve telif hakkı ile fikri mülkiyet yasalarıyla korunmaktadır. Dell™ ve Dell logosu, ABD ve ve/veya diğer ülkelerde Dell Inc.'in ticari markalarıdır. Burada sözü edilen diğer tüm marka ve isimler, kendi şirketlerinin ticari markaları olabilir.  
 Yasal model/tür: E285 Serisi/E285002  
 Polonya da basılmıştır  
 2015 - 06